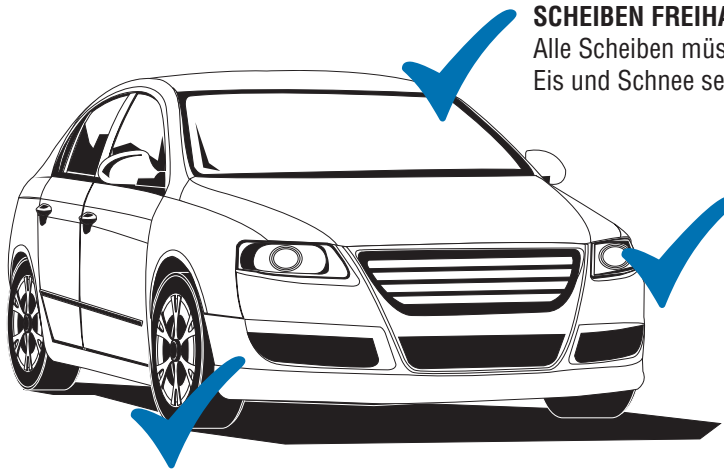


A woman wearing a brown winter hat and a fur-lined jacket is looking out from a hole in a thick layer of ice. She is holding a black shovel with a fur-lined handle. The scene is brightly lit, suggesting a sunny day.

SICHER DURCH DEN WINTER

SICHERES FAHRZEUG / SICHTBARKEIT



SCHEIBEN FREIHALTEN

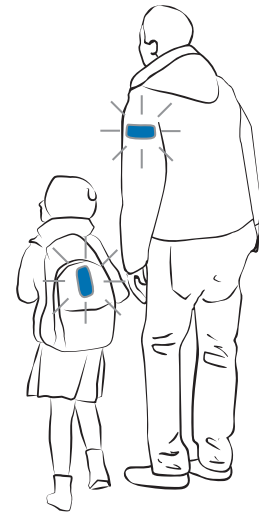
Alle Scheiben müssen frei von Eis und Schnee sein!

LICHT EINSCHALTEN

Licht einschalten für mehr Sicherheit. Fahrzeuge mit eingeschaltetem Abblend- oder Tagfahrlicht werden besser gesehen.

WINTERREIFEN MONTIEREN

Bei Temperaturen unter 7 °C bieten Winterreifen gegenüber Sommerreifen generell mehr Sicherheit beim Bremsen und bei Kurvenfahrten!



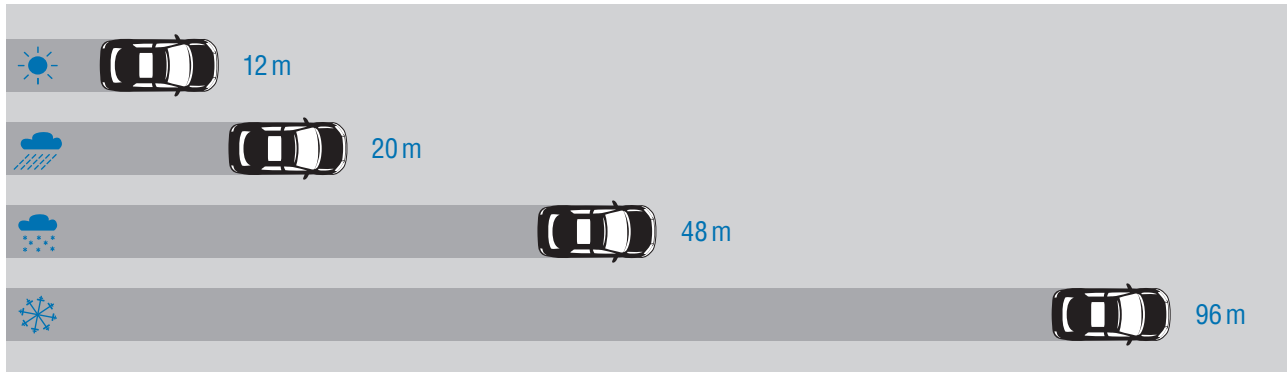
HELLE KLEIDUNG UND REFLEKTOREN

Sichtbar und sicher bei schlechten Lichtverhältnissen.

SICHERER FAHRSTIL

BREMSWEGE EINKALKULIEREN

Auf trockener Strasse halten Sie bei 50 km/h nach etwa 12 Metern.
Bei nasser Fahrbahn nach 20, bei Schnee nach 48 und bei Eis nach 96 Metern.



GESCHWINDIGKEIT ANPASSEN

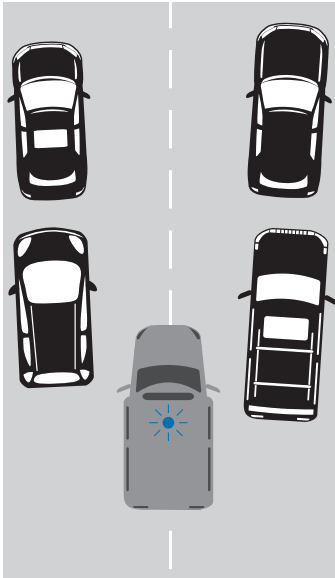
In jeder Verkehrssituation müssen Sie auf Sichtweite anhalten können. Schlechte Sicht durch Regen, Schnee oder Graupel bedeutet Fuss vom Gas. Angepasste Geschwindigkeit kann Leben retten.

ABSTAND HALTEN

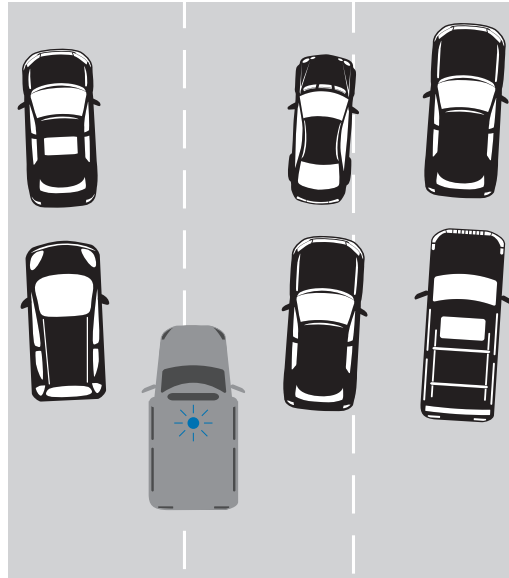
Mit dem richtigen Abstand fahren Sie entspannter und vor allem sicherer. Als Faustregel gilt: halber Tacho in Metern zum vorausfahrenden Fahrzeug.

RETTUNGSGASSE BEI UNFÄLLEN

LASSEN SIE AUF AUTOBAHNEN FÜR EINSATZFAHRZEUGE EINE RETTUNGSGASSE FREI!



Auf zweispurigen Autobahnen



Auf dreispurigen Autobahnen